

Adatto ai profili a giunto aperto complanari (luce mm 31,5).

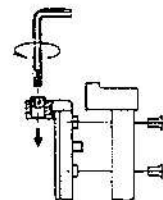
Peso massimo per anta = Kg 60 ; peso massimo per vasistas = Kg 30

Utilizzare sempre il braccetto limitatore ad effetto smorzante (art. 1343.1) per ante con larghezza superiore a 500 mm.

Montaggio cerniere a scomparsa sull'anta mobile

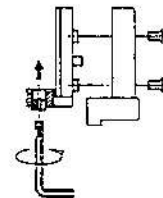
- ① Inserire l'anta sulla cerniera inferiore.
- ② Inserire il part. X nelle cave dell'anta.
- ③ Inserire il part. Y sul perno sferico della cerniera superiore.
- ④ Accostare l'anta al part. Y , quindi fissare mediante le viti Z .

Per effettuare la posa in opera del serramento separare l'anta dal telaio.



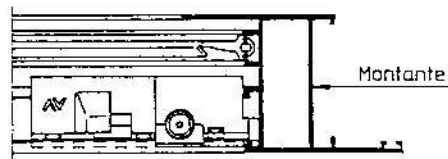
Registrazione verticale

Regolare la posizione dell'anta registrando la cerniera inferiore. Se necessario, eliminare il gioco verticale registrando la cerniera superiore.



Cerniera superiore destra
oppure inferiore sinistra

Montaggio cerniere
a scomparsa sul
telaio fisso



Traverso

Inserire le cerniere (superiore e inferiore) nelle code del montante e del traverso del telaio, quindi fissarle con i grani.

Cerniera inferiore destra
oppure superiore sinistra

