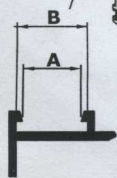
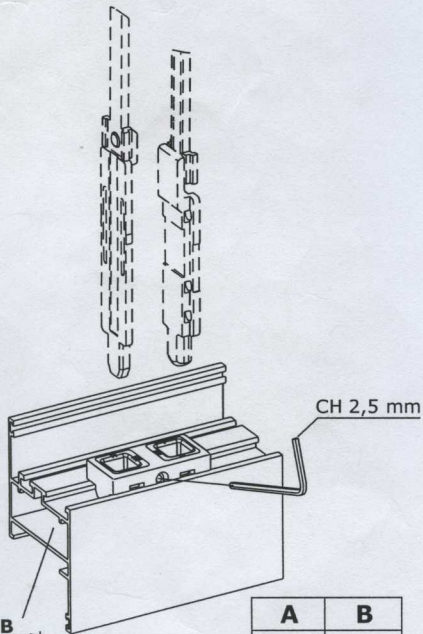


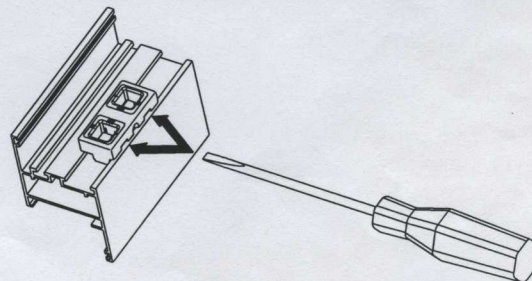
Ferrogliera registrabile - Adjustable keeper - Gâche réglable - Cerradero regulable - Verstellbare Verschlussmulde

STAMPATO SU CARTA ECOLOGICA

89010477 - REV.0 - 906049

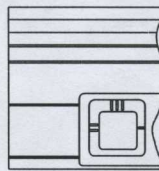


A	B
10	14,3
12	15
12,5	16,5
14	18

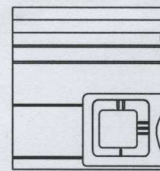


- Per registrare la pressione di chiusura, premere con un cacciavite a taglio, come indicato in figura fino al sollevamento dell'inserto; ruotarlo nella regolazione voluta e reinserirlo.
- To adjust closing pressure, press with a single-cut screwdriver, as shown on figure, until insert lifting; rotate it in the desired adjustment position and re-insert it.
- Pour régler la pression de fermeture, appuyer en utilisant un tournevis, comme indiqué dans le dessin, jusqu'au soulèvement de la pièce; tourner-la en la direction désiré et introduir -la.
- Para regular la presión de cierre, utilizar un atornillador de corte, como indicado en el dibujo, hasta el levantamiento de la pieza; rodearla para obtener la regulación deseada y volver a introducirla.
- Zur Einstellung der Schließkraft die Einsatzstücke wie in der Abbildung gezeigt mit einem Schlitzschraubendreher heraushebeln, in die gewünschte Richtung drehen und wieder einsetzen.

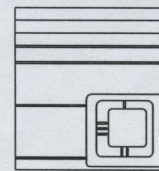
## Regolazioni-Adjustments-Réglages-Regulaciones-Einstellungen



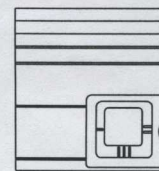
- 0.5



0



+ 0.5



+ 1

# AVSIVO