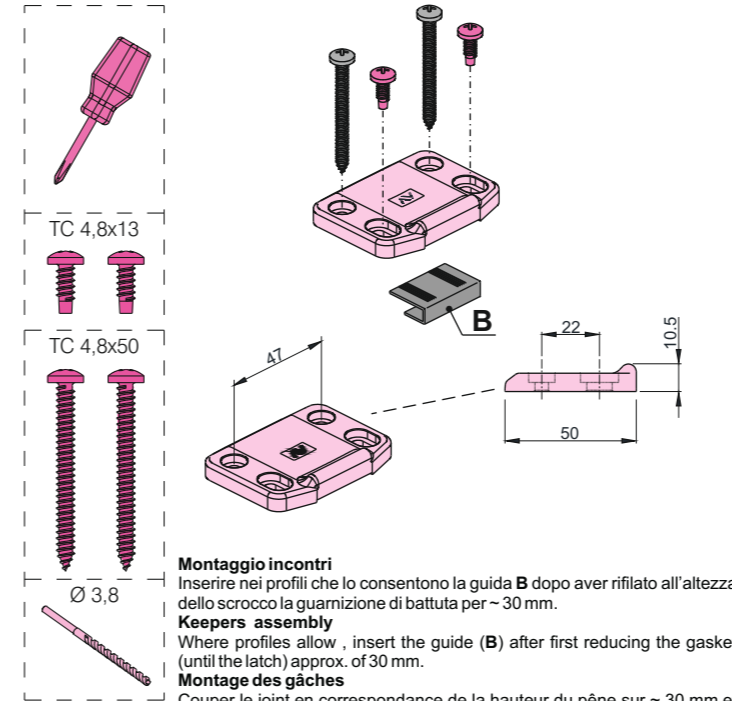
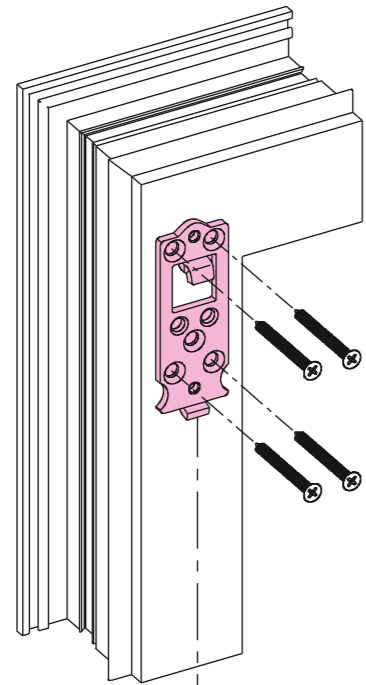
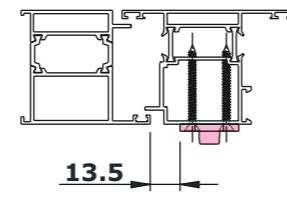
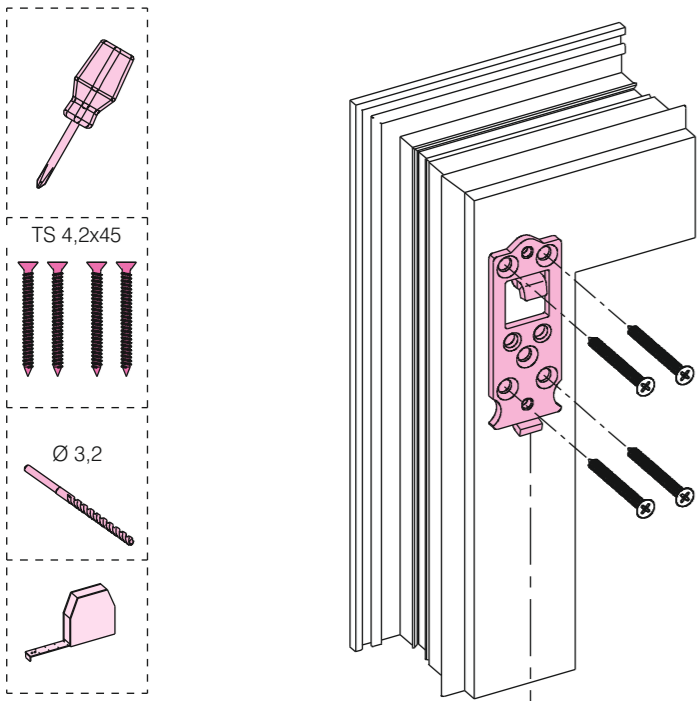


89011630 - REV. 0 - 104127 STAMPATO SU CARTA ECOLOGICA



**Montaggio incontri**  
 Inserire nei profili che lo consentono la guida **B** dopo aver rifilato all'altezza dello scrocco la guarnizione di battuta per ~ 30 mm.

**Keepers assembly**  
 Where profiles allow, insert the guide (**B**) after first reducing the gasket (until the latch) approx. of 30 mm.

**Montage des gâches**  
 Couper le joint en correspondance de la hauteur du pêne sur ~ 30 mm et introduire le guide **B** à l'intérieur des profils qui le permettent.

**Montaje de los cerraderos**  
 Cortar la junta en correspondencia de la altura del pestillo más o menos a 30 mm e introducir, en los perfiles que lo permiten, la guía **B**.

**Montage der Zuhalter**  
 In Profile, bei denen dies möglich ist, die Führungsschiene **B** einsetzen. Zuvor die Flügeldichtung in Höhe der Schrägfalle auf ca. 30 mm nachschneiden.

**Montaż wodzidel zasuw drzwiowej**  
 Po wyrównaniu uszczelnienia profilu złączowego do ~ 30 mm na wysokość zapadki, wsunąć do odpowiednich profili prowadnicę **B**.

**Установка ответных планок**  
 Если профиль позволяет, установите направляющую (**B**), предварительно удалив уплотнитель на 30 мм по высоте защелки.

